

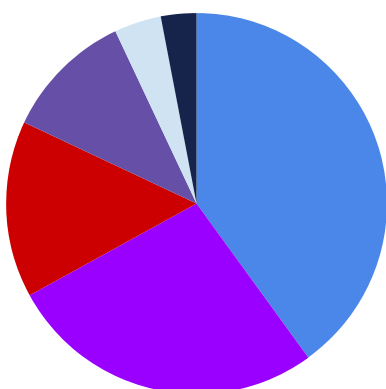
トークンセールペーパー

独自のメインネットが稼働開始後、Xank [ザンク] トークンはXankコインと1:1のレートで交換可能になります。Xankトークン保有者は、想定されるすべての潜在的なリスクにさらされます。Xankの機能と他の暗号通貨を比較し、キャピタルゲインの増加可能性を検討するベンチマーク調査が実施されています。Xankは既存のステーブルコインを調査し、それらの特徴と機能はこれまでの暗号通貨が有する主な弱点を克服するように設計されています。そのため、Xankは既存の暗号通貨と比較して、この業界の先駆者として認知されつつあります。Xankは従来の暗号通貨と同様に価格は変動しますが、それと対照的に、価値を一定に保つステーブルペイ機能と呼ばれる、ステーブルコイン機能をXankは有しています。ステーブルペイはXank特有の機能で、取引中のXank価格を法定通貨の価格に固定する、という機能です。特定の終了日を設定せずに為替取引予約をとるFXの特徴を取り入れ、価格安定性を確保します。

XANKトークンのリターン

暗号通貨業界は、価格のみならず、利用の観点からも急激な成長を遂げてきました。Tether(テザー)は主要プレイヤーとして注目されるステーブルコインです。価格は米ドルに固定されているため、価値の乱高下やインフレ圧力に脆弱でした。ステーブルペイ機能の仕組みは、これと対照的です。特定の法定通貨ではなく、IMFのSDRからデータを引用し、それをもとに価格設定するため特定の法定通貨に固定されてはいません。世界の支配的通貨(米ドル、ユーロ、人民元、日本円、英ポンド)で構成されているIMF SDRは、テザーのような他の単一通貨にペグされた暗号通貨よりも価格は安定します。より多くのユーザー、企業、コミュニティ、一般人がXankのステーブルコイン機能に依存しているため、ネットワークは自然に成長していくと期待できます。この需要の高まりは、Xankコインの価値を高めていくことでしょう。

セグメント	サプライ	パーセンテージ
トークンセール	400,000,000	40%
市場刺激策	270,000,000	27%
Xankリザーブ	150,000,000	15%
チーム	110,000,000	11%
アドバイザー	40,000,000	4%
バウンティ	30,000,000	3%
総供給量	1,000,000,000	100%



- 40% トークンセール
- 27% 市場刺激策
- 15% Xankリザーブ
- 11% チーム
- 4% アドバイザー
- 3% バウンティ

- ✉ ir@xank.io
- 📌 t.me/XankCrypto
- 🐦 twitter.com/XankMoney

XANKトークンとは?

Xankトークンは、ERC-20スマートコントラクト(すなわちXankトークン)により稼働しているEthereumブロックチェーンのERC-20基準に準拠したトークンです。Xankトークンは、メインネットが開始されると、Xankコインと1対1(1:1)のレートで交換可能になります。

XANKトークン発行について

初期段階にて、10億Xankトークンが発行されます。この供給量は変化しません。メインネットが稼働すると、Xankはコインの铸造に適用されるアルゴリズムに従って機能します。

XANKトークン割引

プライベートセールにおけるXankトークン価格は、0.08USDです。プレセールとパブリックセール期間の価格は、後日設定されます。しかし、プレセールにおけるXankトークン価格は若干の割引が適用されます。最低購入量は0.01 ETHです。注意: トークンセールにおける価格は、変更される可能性があります。

XANKトークン分配

1億トークン(10%)がプライベートセールに参加する投資家に割り当てられ、5,000万トークン(5%)がプレセールに割り当てられます。2億5000万トークンはパブリックセール、1億5000万トークンがチームメンバーとアドバイザー、1億5000万トークンがXankリザーブ、3億トークンがバウンティやその他のインセンティブとして利用されます。

資金調達のゴール

調達した資金は、ソフトウェア開発、継続的な開発、コミュニティビルディング、市場投入に利用されます。

ステーブルペイ vs. ステーブルコイン

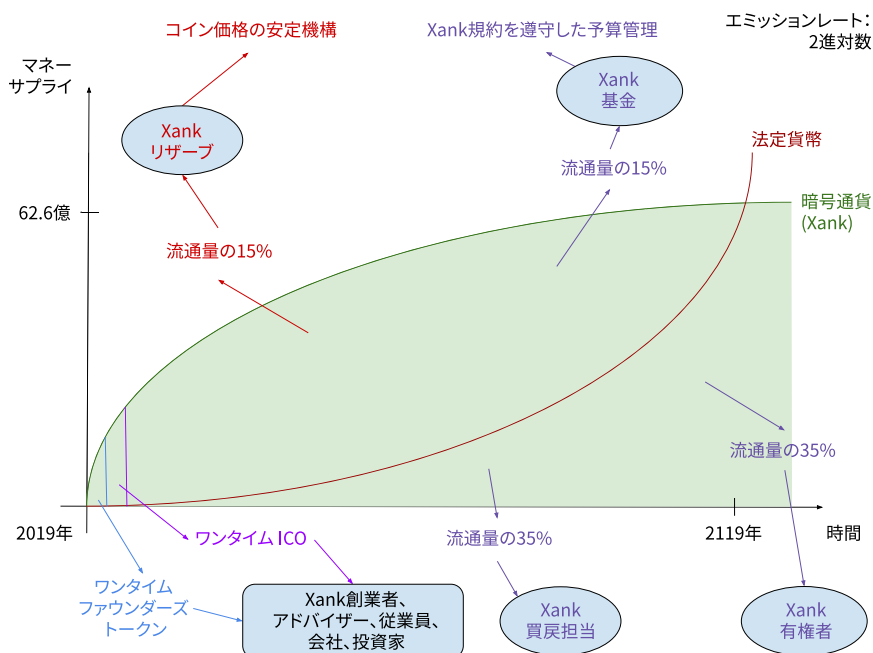
ステーブルペイ機能：他の暗号通貨とXANKの差別化要因

【重要】 Xankにはステーブルコインとしての性質があります。しかし、ビットコインやDashのような暗号通貨と同様に価格は変動します。他のステーブルコインと異なり、Xankはペグされており、他の暗号通貨と同様に市場の需要と供給に基づいて変動します。Xankのステーブルコイン機能「ステーブルペイ」は、取引実行時に価値の保持が保証されるオプションです。この機能は、取引期間においてXankの価値を法定通貨の額面で表現し、それを保ちます。

運用益を目的とした投機では価格変動性は魅力です。その一方で、一般人や小売店での利用には向きません。彼らにとっては価格の安定している交換手段の方が、商品やサービスの取引で好まれます。Xankを取引に利用する際は、ステーブルペイ機能を選択できます。これにより、Xank価格はSDRをもとに決定され、一定価格を維持したままXank取引が可能になります。世界の主要通貨（米ドル、ユーロ、人民元、日本円、英ポンド）で構成されたIMF SDRは、単一通貨よりも価値が安定していると判断、採用にいたりました。



トークノミクス



スケーラビリティ

迅速な決済完了はなぜ可能か？

Xankでの取引は非常に迅速に処理されるため、クレジットカード、デビットカード、そしてその他のPOS (point-of-sale) の設定などの決済システムが競合となります。XankはAvalancheプロトコルを採用しているため、取引を中央集権的な組織に依存せずに実行できます。

XANKリザーブ：自律資金調達による準備金

Xankの革新的なステーブルペイ機能は、自己資金調達型のXankリザーブ(準備金)と連動し、取引期間中のXank価格を一定に保ちます。言い換えるならば、あなたが送ったXankと相手を送るXankは同量になる、すなわちXankは価格変動のリスクにさらされることなく、送金・受取が可能です。Xankのスケラブルな支払いと、シンプルで説得力のある設計 (Dashネットワーク) は、次世代のステーブルコインの進化を促進できる存在になることを目指しています。

プライバシー

匿名性や代替性は提供されますか？

Xankでは、プロトコルではなくウォレットレベルでプライバシーを提供します。そのため、ユーザーが必要だと感じたときはいつでも、プライバシーを保つ機能を選択して利用することができます。



競合

▲ プライバシー保護機能を備えたウォレット

	安定性	スケーラビリティ	プライバシー	分散化
BITCOIN	X	X	▲	✓
LIBRA	✓	✓	X	X
DASH	X	✓	✓	X
TETHER	✓	X	X	X
MAKER	✓	X	X	✓
CARBON	✓	X	X	X
XANK	✓	✓	▲	✓

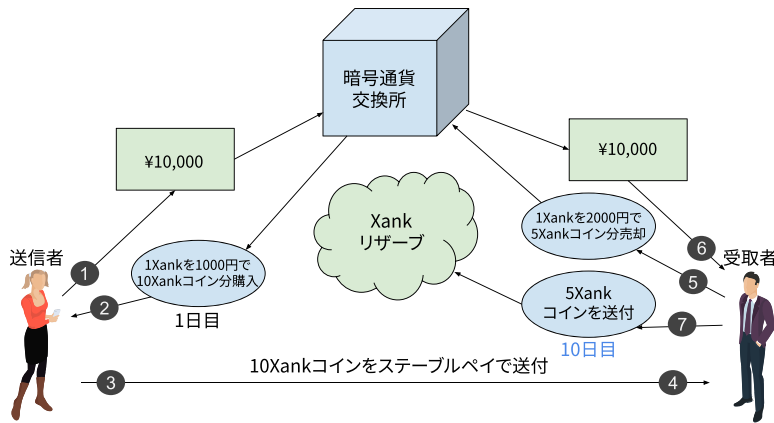
分散化

ステーホルダーなどの中央集権的な支配から独立していますか？

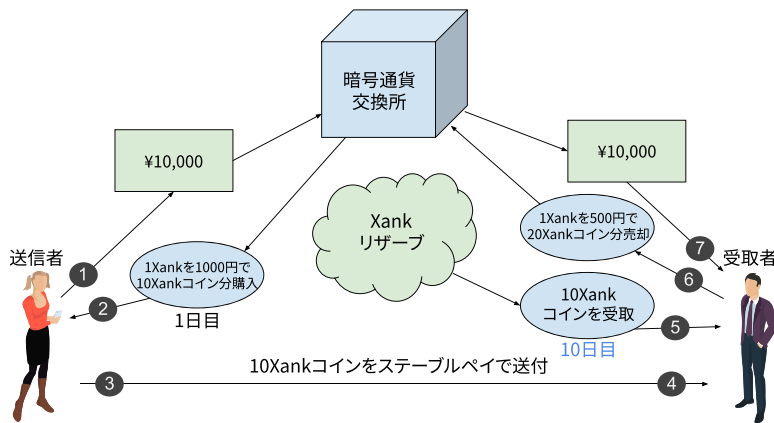
Xankのガバナンス機構により、1000XDRトークンで複数のマスターノードを購入することが可能ですが、Xankには自己主権型アイデンティティ (SSI) が搭載されているため、複数のマスターノードをもっていても投票権は1つしか持つことができません。

Xank ご利用方法

Xank価格の上昇シナリオ



Xank価格の下落シナリオ



JS`]
JS`] JS`]
JS`] JS`]
JS`] JS`]
JS`] JS`]

XANK価格が上昇した場合:

JS`]
JS`] #JS`]
JS`] #JS`]
JS`] JS`]
JS`] JS`]
JS`] JS`]
JS`] JS`]
JS`] JS`]

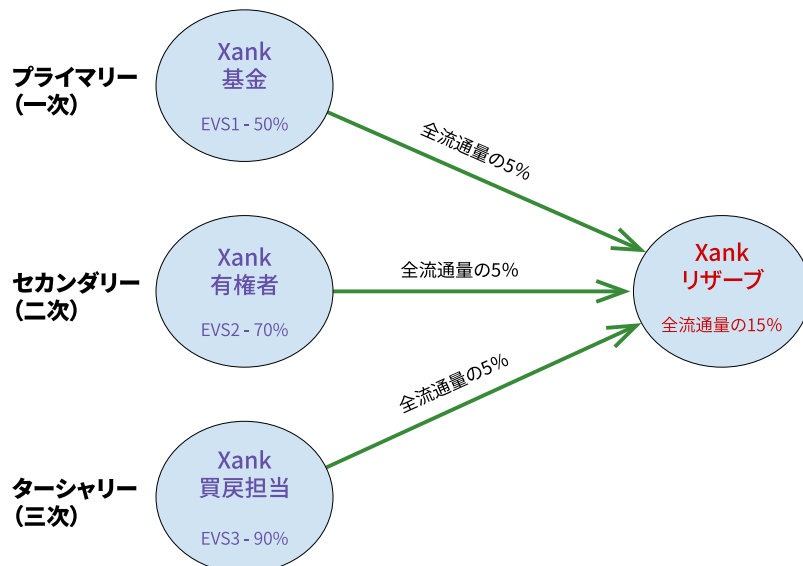
XANK価格が低下した場合:

JS`]
JS`] #JS`]
JS`] #JS`]
JS`] JS`]
JS`] JS`]
JS`] JS`]
JS`] JS`]
JS`] JS`]

XANK価格が暴落した場合:

JS`] JS`]
JS`] JS`]
JS`] JS`]
JS`] JS`]

エクストリーム ボラティリティ セーフガード (EVS) 価格フロア メカニズム



複数通貨サポート

IMF SDR：強化された安定性

	終値	価格上昇シナリオ		価格低下シナリオ	
		1年高値	1年低値	1年高値	1年低値
XDR/USDレート	1.38195	1.45998	1.37778	1.45998	1.37778
Xankコイン価格(USD)	\$10.00	\$20.00	\$20.00	\$5.00	\$5.00
Xankコイン価格(XDR)	7.24	13.70	14.52	3.42	3.63
ステーブルペイにて送金(USD)	\$100.00	\$105.65	\$99.70	\$105.65	\$99.70
ステーブルペイにて送金(XDR)	72.36	72.36	72.36	72.36	72.36
Xankコインの数	10	5.282318463	4.984912623	21.12927385	19.93965049
Xankリザーブポジション	0	+4.717681537	+5.015087377	-11.12927385	-9.939650494
XDR/EURレート	1.22087	1.16335	1.16335	1.16335	1.16335
Xankコイン価格(EUR)	€10.00	€20.00	€20.00	€5.00	€5.00
Xankコイン価格(XDR)	8.19	17.19	17.19	4.30	4.30
ステーブルペイにて送金(EUR)	€100.00	€95.29	€95.29	€95.29	€95.29
ステーブルペイにて送金(XDR)	81.91	81.91	81.91	81.91	81.91
Xankコインの数	10	4.764430283	4.764430283	19.05772113	19.05772113
Xankリザーブポジション	0	+5.235569717	+5.235569717	-9.057721133	-9.057721133
XDR/RMBレート	9.60669	9.66967	9.0478	9.66967	9.0478
Xankコイン価格(RMB)	¥100.00	¥200.00	¥200.00	¥50.00	¥50.00
Xankコイン価格(XDR)	10.41	20.68	22.10	5.17	5.53
ステーブルペイにて送金(RMB)	¥1,000.00	¥1,006.56	¥941.82	¥1,006.56	¥941.82
ステーブルペイにて送金(XDR)	104.09	104.09	104.09	104.09	104.09
Xankコインの数	10	5.03277924	4.709114169	20.13111696	18.83645668
Xankリザーブポジション	0	+4.967220760	+5.290885831	-10.13111696	-8.836456678
XDR/JPYレート	156.89423	161.49191	152.41589	161.49191	152.41589
Xankコイン価格(JPY)	¥1,000.00	¥2,000.00	¥2,000.00	¥500.00	¥500.00
Xankコイン価格(XDR)	6.37	12.38	13.12	3.10	3.28
ステーブルペイにて送金(JPY)	¥10,000.00	¥10,293.04	¥9,714.56	¥10,293.04	¥9,714.56
ステーブルペイにて送金(XDR)	63.74	63.74	63.74	63.74	63.74
Xankコインの数	10	5.146521641	4.857281558	20.58608656	19.42912623
Xankリザーブポジション	0	+4.853478359	+5.142718442	-10.58608656	-9.429126234
XDR/KRWレート	1559.10086	1594.68606	1513.16261	1594.68606	1513.16261
Xankコイン価格(KRW)	₩10,000	₩20,000	₩20,000	₩5,000	₩5,000
Xankコイン価格(XDR)	6.41	12.54	13.22	3.14	3.30
ステーブルペイにて送金(KRW)	₩100,000	₩102,282	₩97,054	₩102,282	₩97,054
ステーブルペイにて送金(XDR)	64.14	64.14	64.14	64.14	64.14
Xankコインの数	10	5.114120904	4.852677106	20.45648362	19.41070843
Xankリザーブポジション	0	+4.885879096	+5.147322894	-10.45648362	-9.410708426

特別引出権(とくべつひきだしけん、英: Special Drawing Rights, SDR)とは、国際通貨基金(IMF)が加盟国の準備資産を補完する手段として創設した国際準備資産、及びその単位。ISO 4217における通貨コードはXDR。